



**Comitê de Investimentos do Fundo de Previdência  
dos Servidores Municipais de Cubatão  
Estado de São Paulo**

490º da Fundação do Povoado  
74º da Emancipação

**ATA DE REUNIÃO EXTRAORDINÁRIA**

Aos vinte e cinco dias do mês de julho do ano de 2023, às 10h foi realizada reunião extraordinária do Comitê de Investimentos do FUNPREVI para realizar uma videoconferência com os representantes do Banco Santander. Participaram os membros **Priscila Araújo Galvão Lins, Igor Matthaus Miranda Leite, Sérgio Mitsuo Tamashiro e Vinícius Gonçalves de Freitas**. A apresentação, a qual consta anexa a esta Ata, foi realizada pelo representante da referida instituição financeira Jorge Giordano.

**Priscila Araújo Galvão Lins**

**Membro**

**Sérgio Mitsuo Tamashiro**

**Membro**

**Vinícius Gonçalves de Freitas**

**Membro**

**Igor Matthaus Miranda Leite**


**Membro**

# CAIXACUBATÃO

25.07.23



Onde evolução  
e tradição se encontram



# Cenário Externo

## Cenário global ainda desafiador



### PIB %

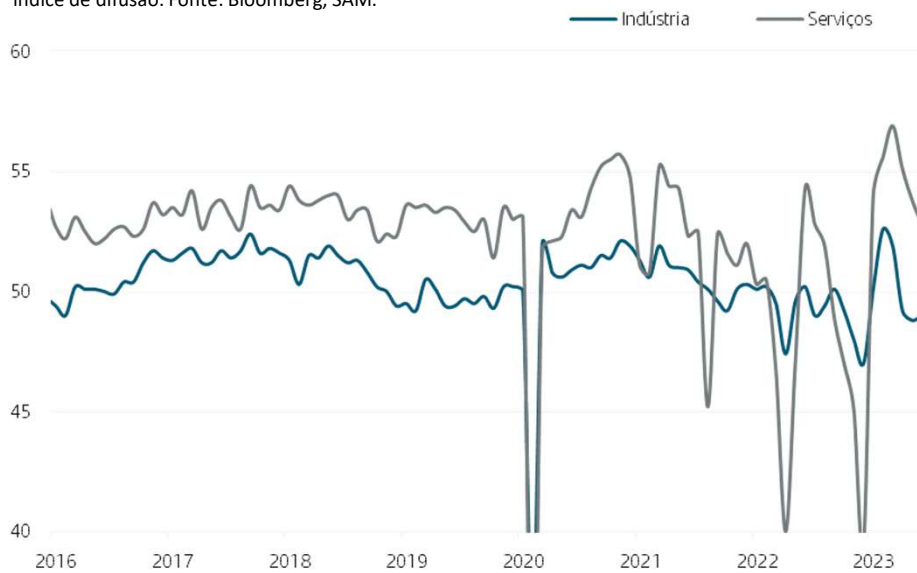
	2016	2017	2018	2019	2020	2021	2022	CONSENSO	
								2023	2024
Global	3,3	3,9	3,8	3,0	(3,2)	6,2	3,2	2,8	2,6
Estados Unidos	1,7	2,3	2,9	2,3	(3,4)	5,7	2,1	1,3	0,7
Zona do Euro	1,9	2,7	1,9	1,5	(6,4)	5,1	3,5	0,6	1,0
China	6,9	6,9	6,8	6,0	2,3	8,1	3,0	5,5	4,8

Fonte: Bloomberg | Julho 2023

## Ritmo de recuperação na China menos intenso que o esperado

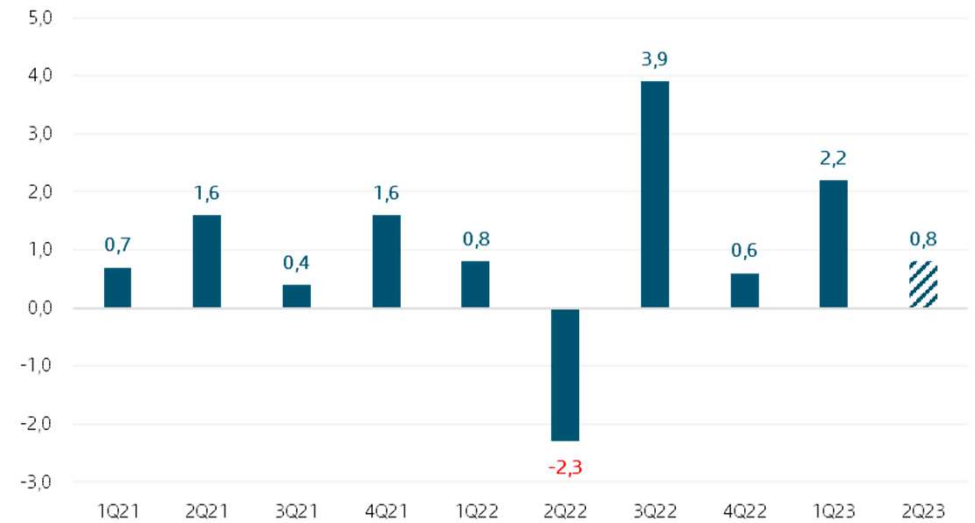
### CHINA – PMI

índice de difusão. Fonte: Bloomberg, SAM.



### CHINA – PIB TRIMESTRAL

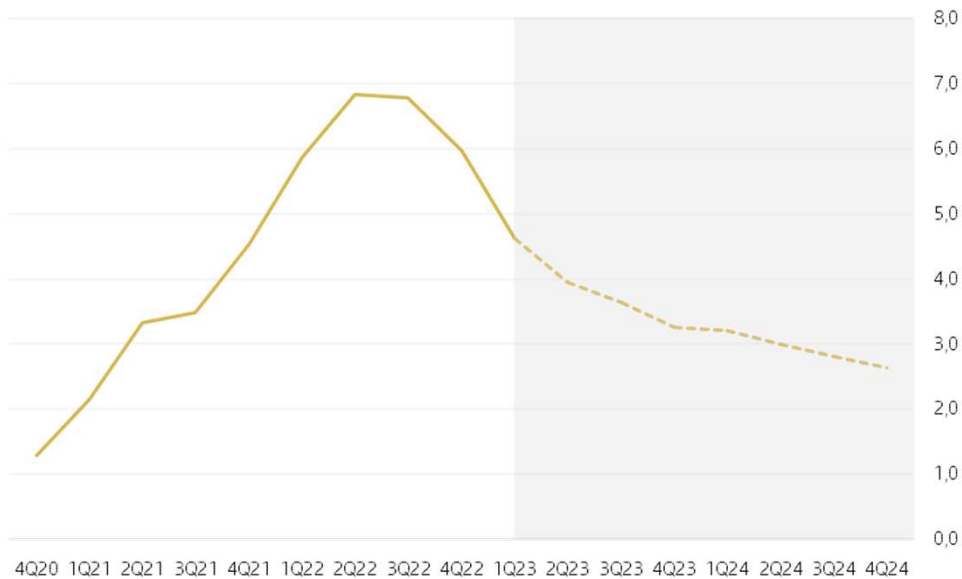
variação real trimestral, dessazonalizado. Fonte: Bloomberg, SAM.



## Nos países desenvolvidos, a inflação permanecerá acima da meta...

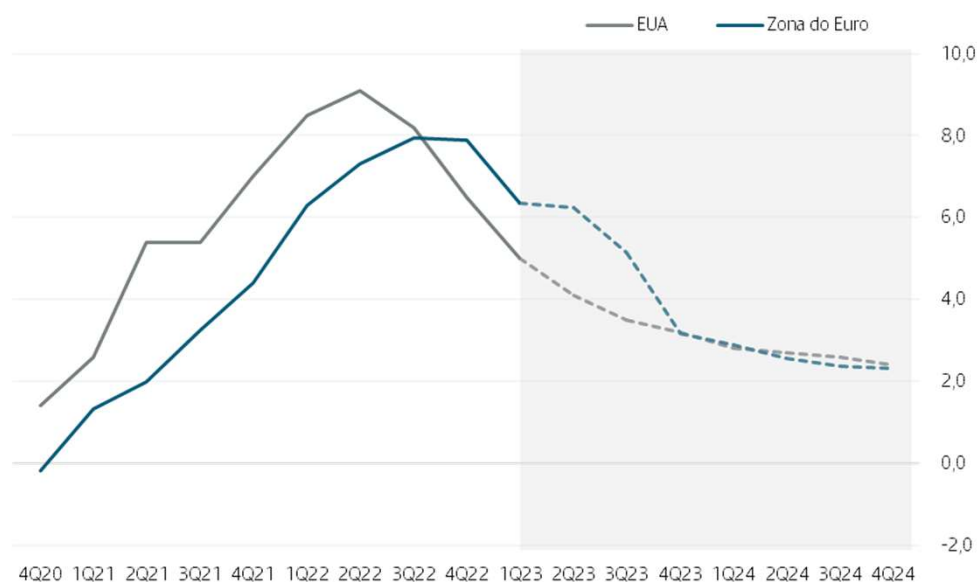
### INFLAÇÃO GLOBAL

consenso BBG, %a/a. Fonte: BCB, SAM.



### INFLAÇÃO EUA E ZONA DO EURO

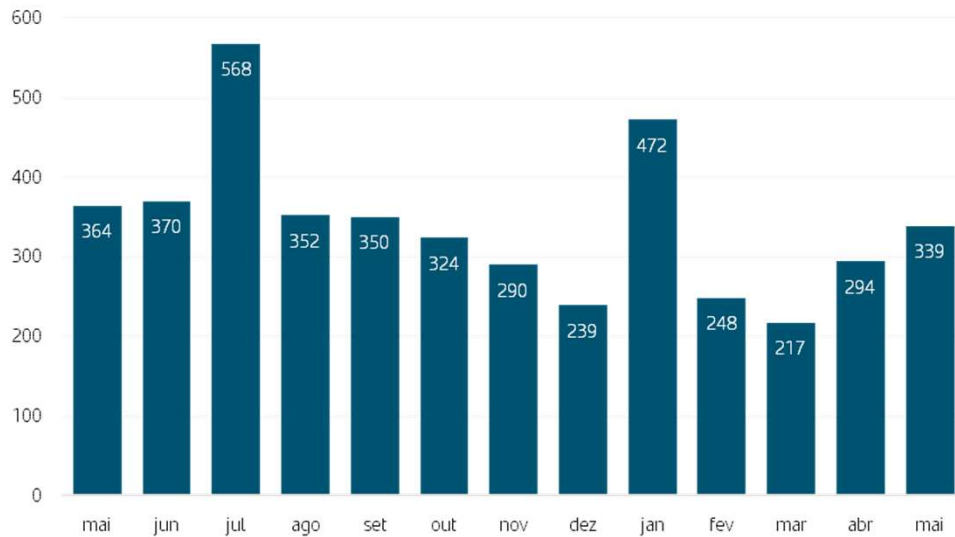
consenso BBG, %a/a. Fonte: BCB, SAM.



## ... acompanhamento dos dados de emprego e inflação...

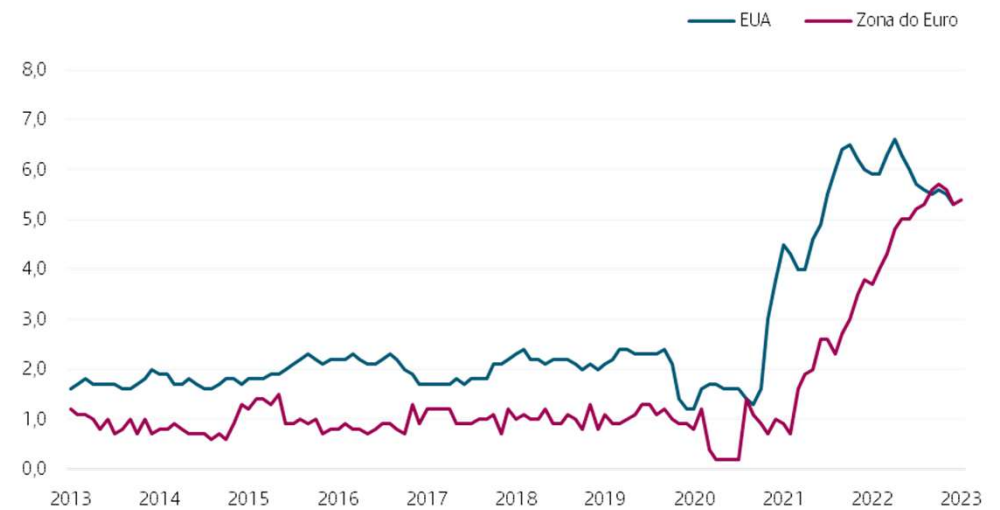
### EUA – CRIAÇÃO LÍQUIDA DE VAGAS

em milhares de pessoas, com ajuste sazonal. Fonte: Bloomberg, SAM.



### INFLAÇÃO GLOBAL

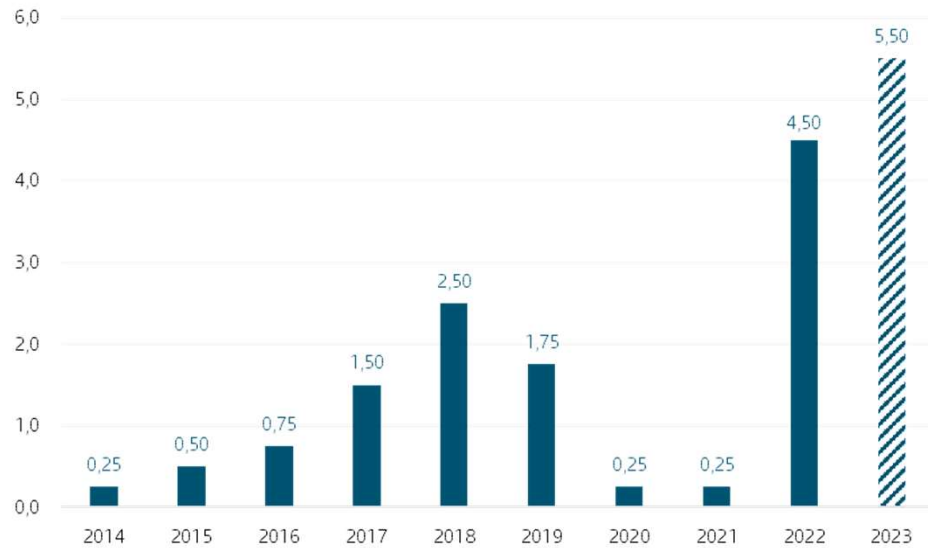
núcleo CPI, % 12 meses. Fonte: BLS, Eurostat.



... num cenário compatível com juros restritivos nos EUA...

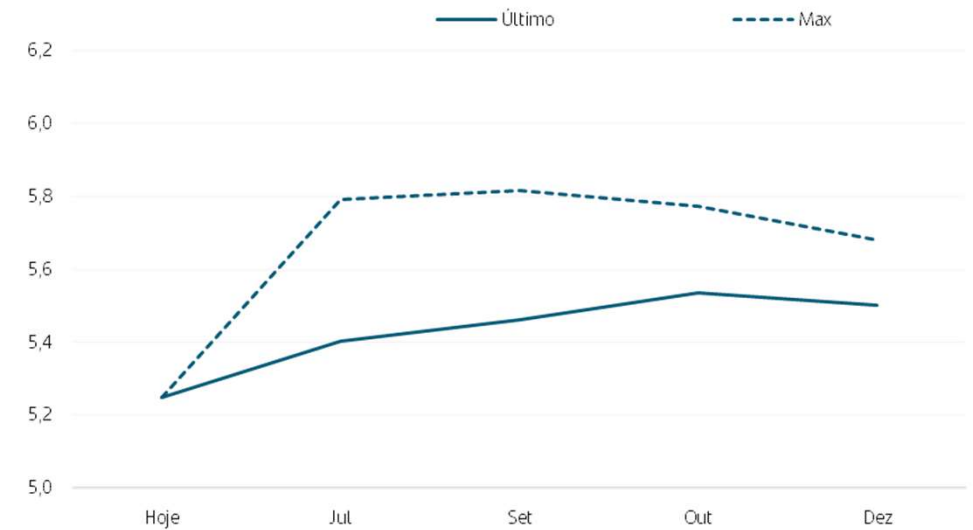
### EUA – FED FUNDS (LIMITE SUPERIOR)

fim de período, % a.a. Fonte: Bloomberg, SAM.



### EXPECTATIVAS PARA AS TAXAS DE JUROS NOS EUA

% ao ano. Fonte: Bloomberg.

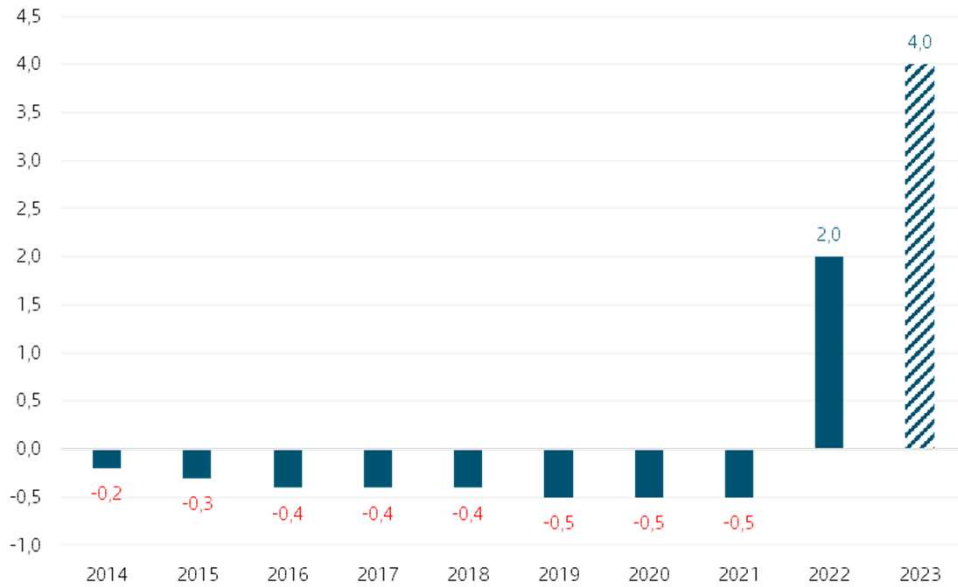




## ... e na Zona do Euro

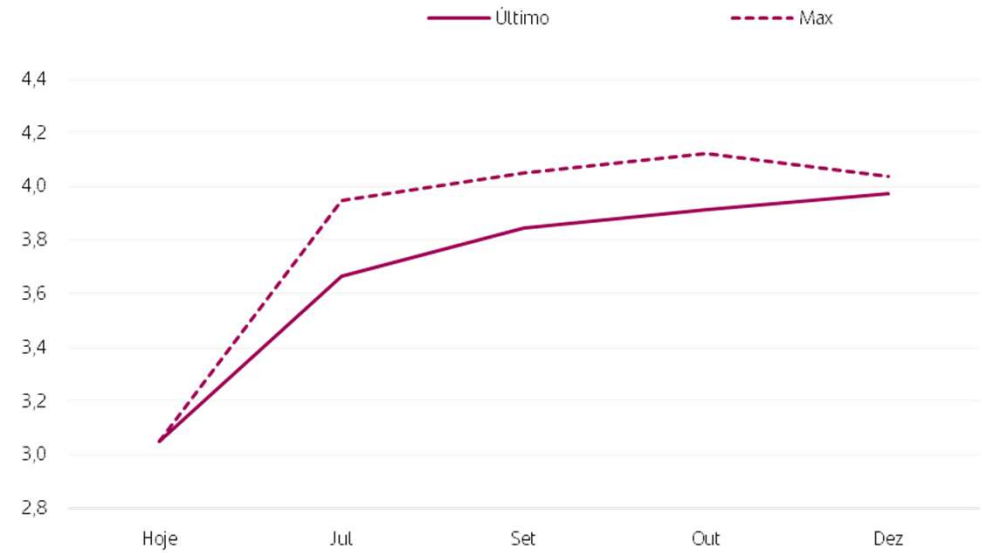
### ZONA DO EURO – DEPO RATE

fim de período, % a.a. Fonte: Bloomberg, SAM.



### EXPECTATIVAS PARA AS TAXAS DE JUROS NA ZONA DO EURO

% ao ano. Fonte: Bloomberg.



## Desenvolvimentos no setor bancário requerem monitoramento

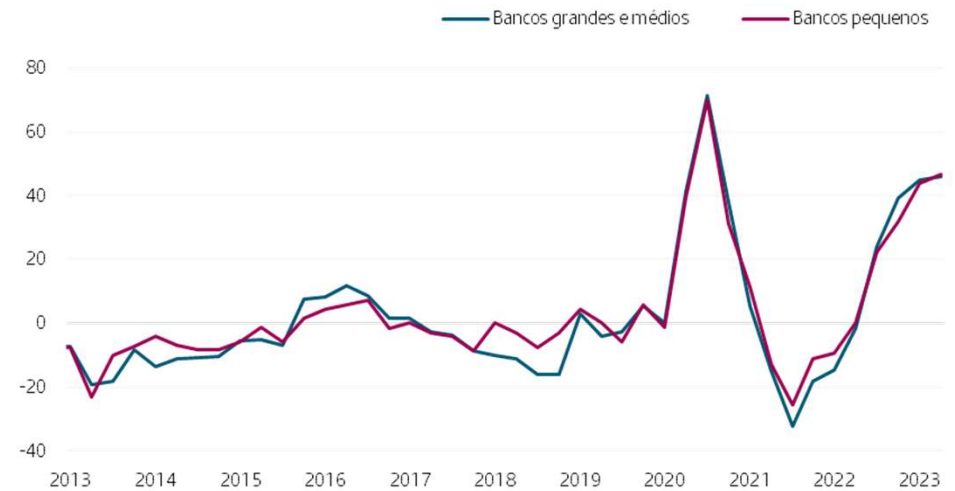
### ÍNDICE DE CONDIÇÕES FINANCEIRAS – EUA

↓ = mais restritivo, Fonte: Bloomberg.



### CREDIT STANDARDS - EUA

↑ = mais restritivo. Fonte: Fed.

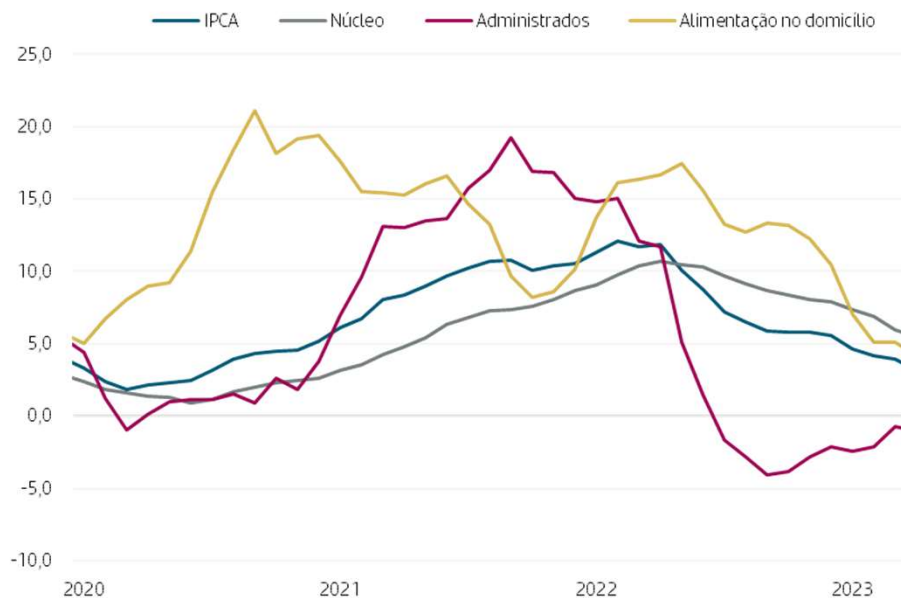


# Cenário Doméstico

## Evolução mais construtiva do cenário de inflação (1)

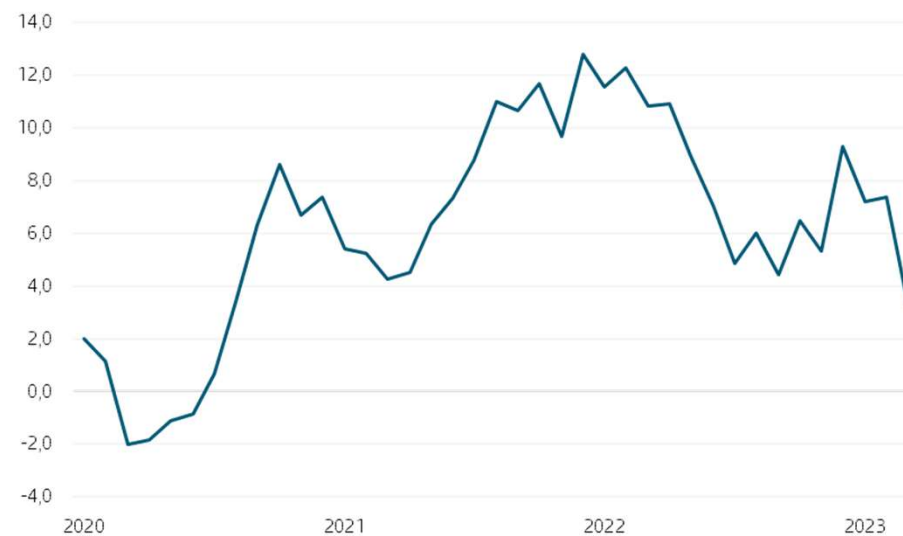
### IPCA – VARIAÇÃO ACUMULADA EM 12 MESES

em %. Fonte: IBGE, SAM.



### NÚCLEO (EX0) – MÉDIA MÓVEL DE 3 MESES

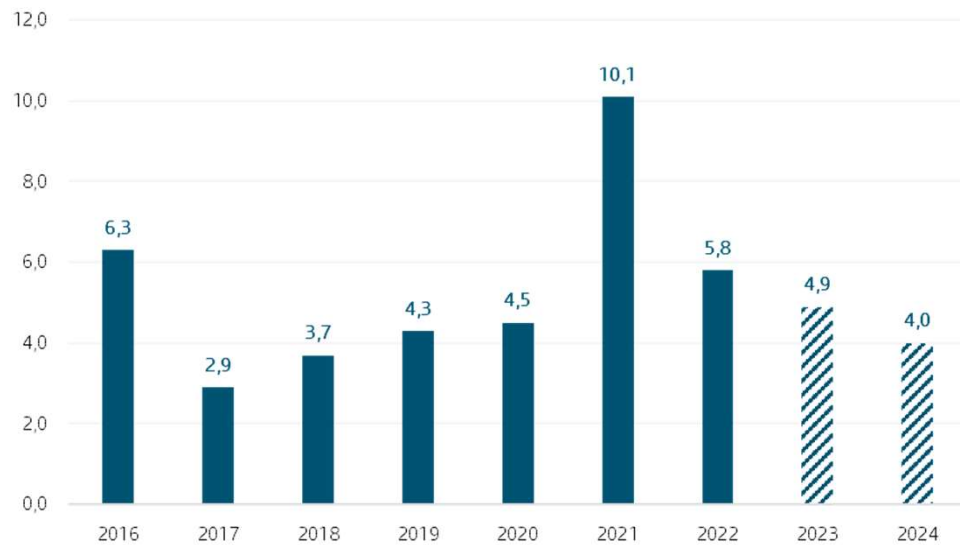
Dessazonalizado e anualizado, em %. Fonte: IBGE, SAM.



## Evolução mais construtiva do cenário de inflação (2)

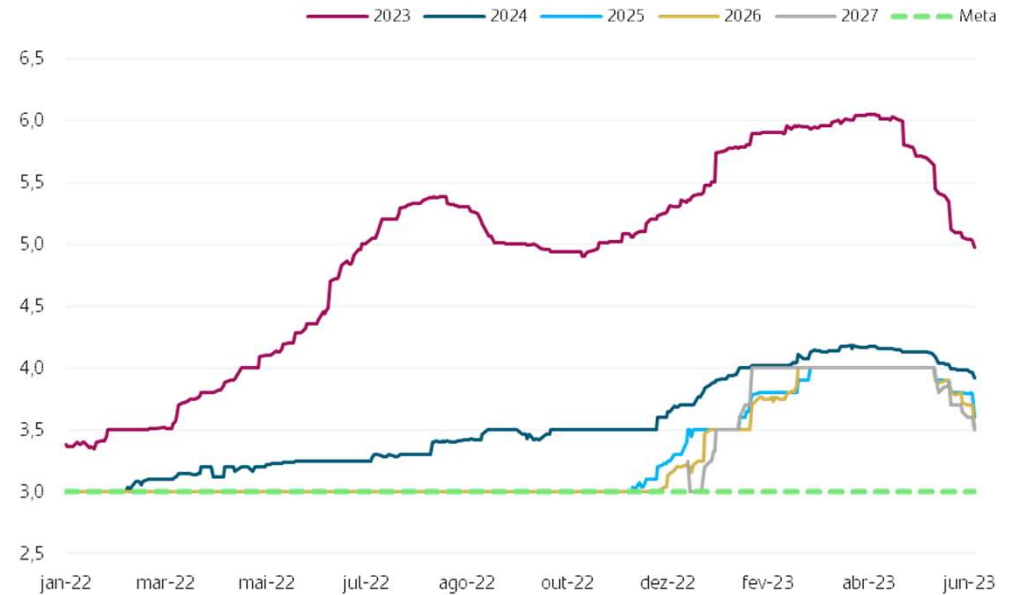
### IPCA – ANUAL

% no final do período. Fonte: IBGE, SAM.



### EXPECTATIVAS DE INFLAÇÃO DO BOLETIM FOCUS

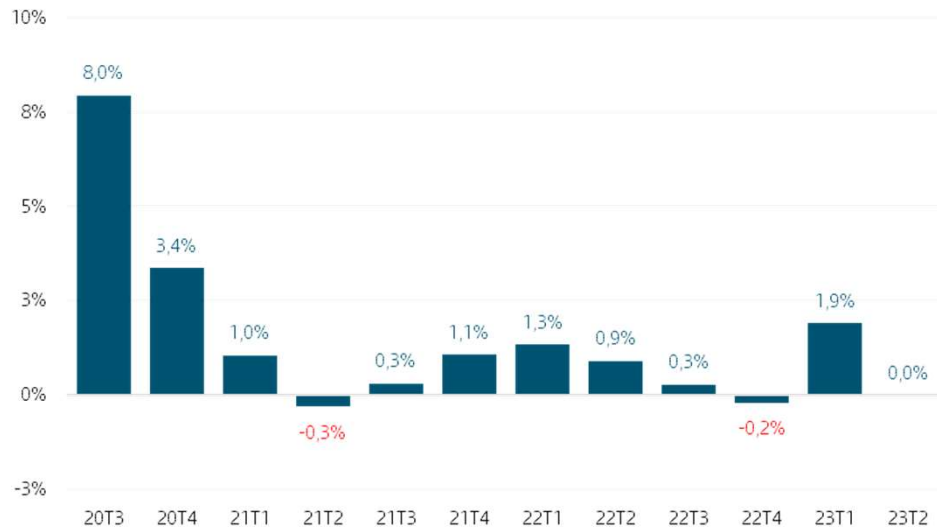
% no final do período. Fonte: BCB, SAM.



## Expectativa de desaceleração econômica (1)

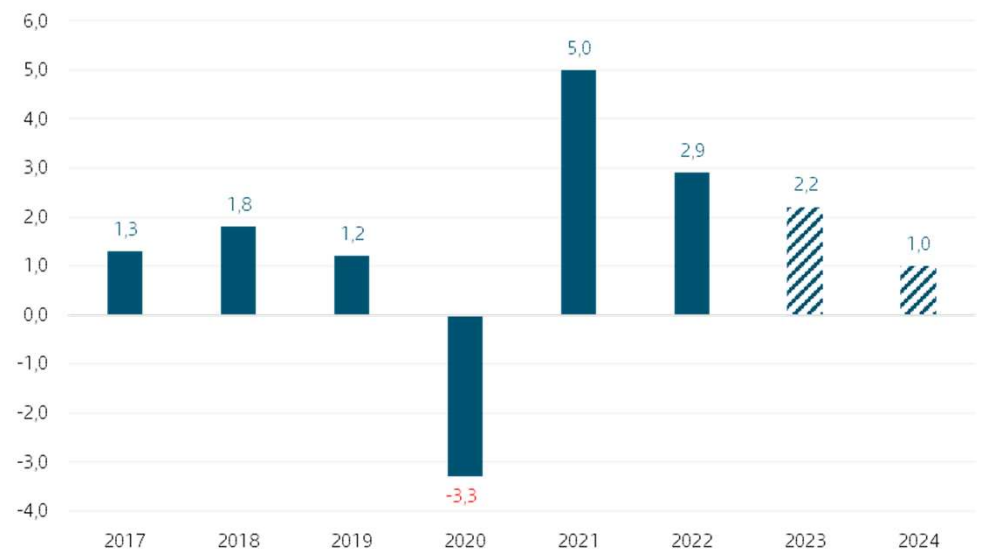
### PIB

Varição real trimestral, com ajuste sazonal. Fonte: IBGE, SAM.



### PIB ANUAL

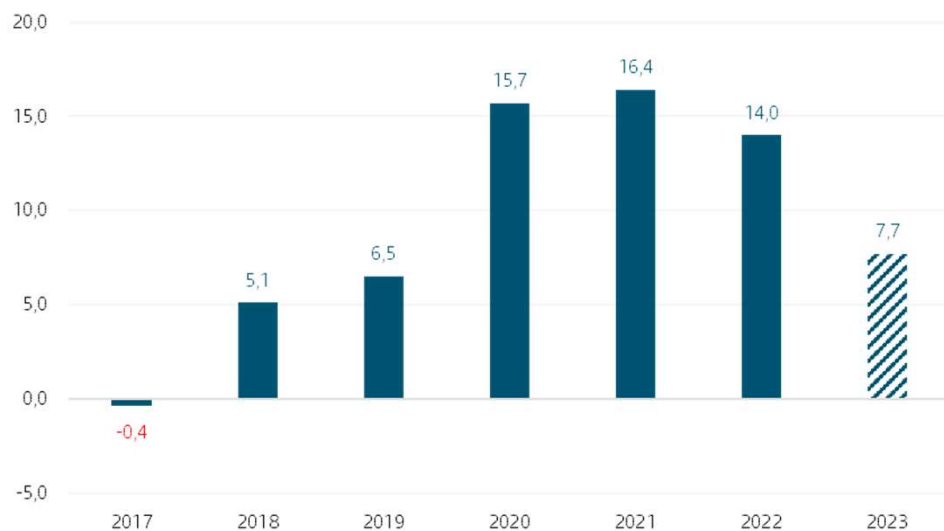
variação real anual, %. Fonte: IBGE, SAM.



## Expectativa de desaceleração econômica (2)

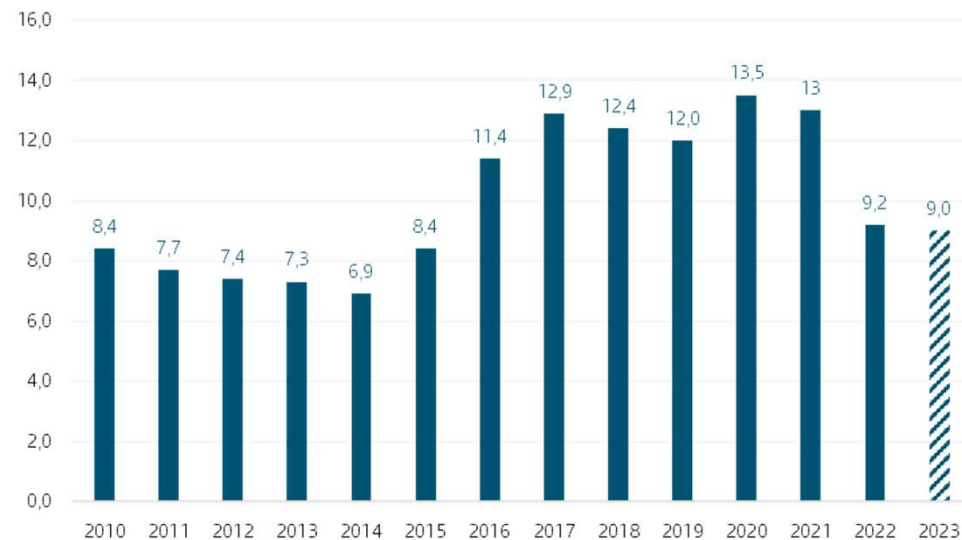
### SALDO DE CRÉDITO DO SFN

Varição % a/a. Fonte: Banco Central do Brasil, SAM.



### TAXA DE DESEMPREGO

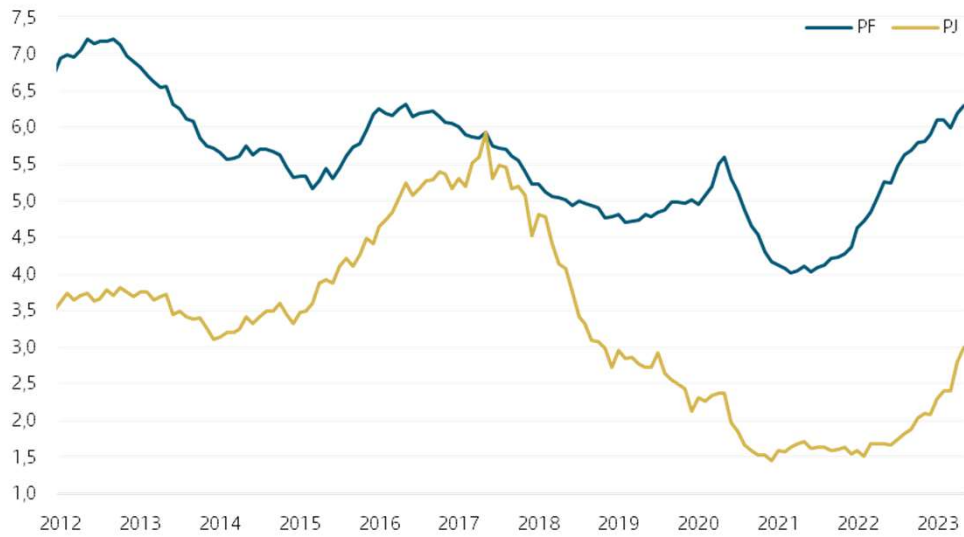
% da força de trabalho, média do período. Fonte: IBGE, SAM.



## Atenção com o mercado de crédito

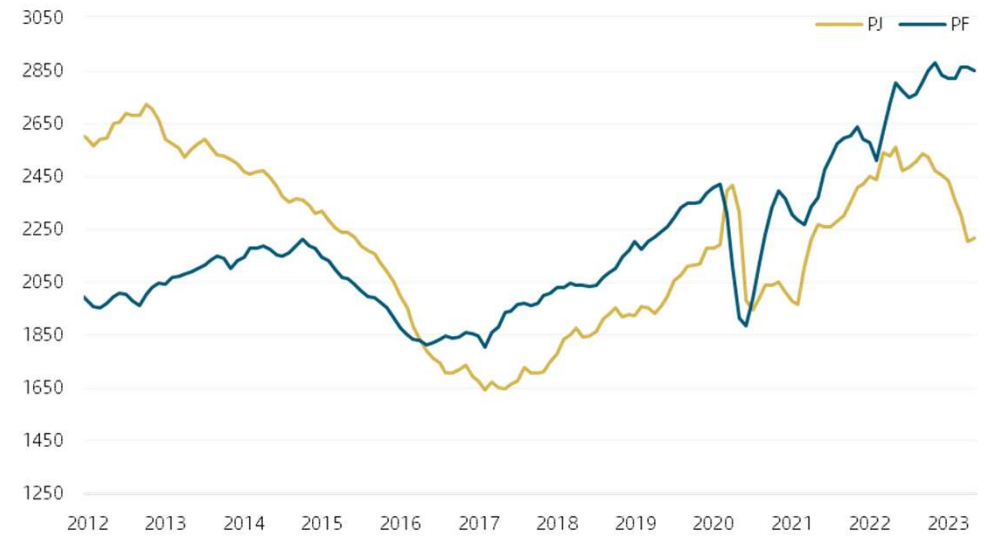
### TAXAS DE INADIMPLÊNCIA

em %. Fonte: BCB, SAM.



### SALDO DE CRÉDITO COM RECURSOS LIVRES NO SFN

em termos reais, 3mma anualizada, R\$ bilhões. Fonte: BCB, SAM.





## Perspectiva de início de ciclo de cortes em agosto

### TAXA SELIC

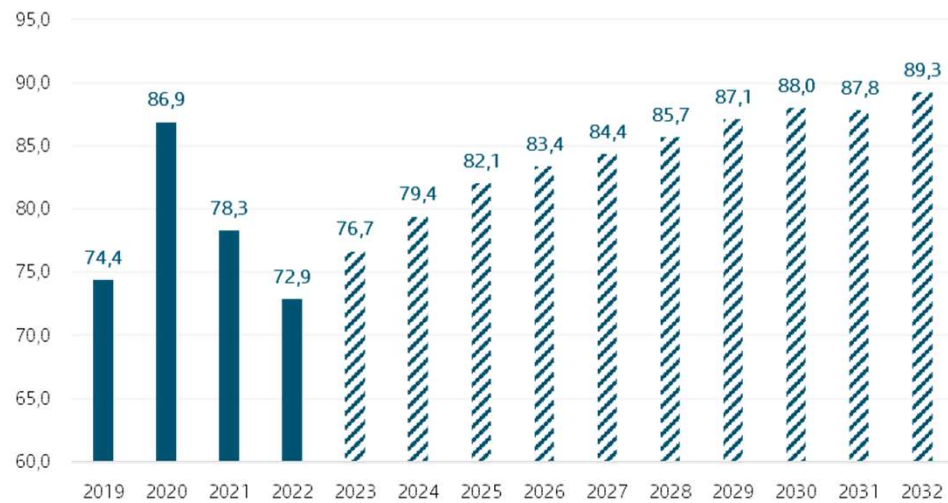
% a.a. Fonte: BCB, SAM.



## Permanece atenção em torno do cenário fiscal

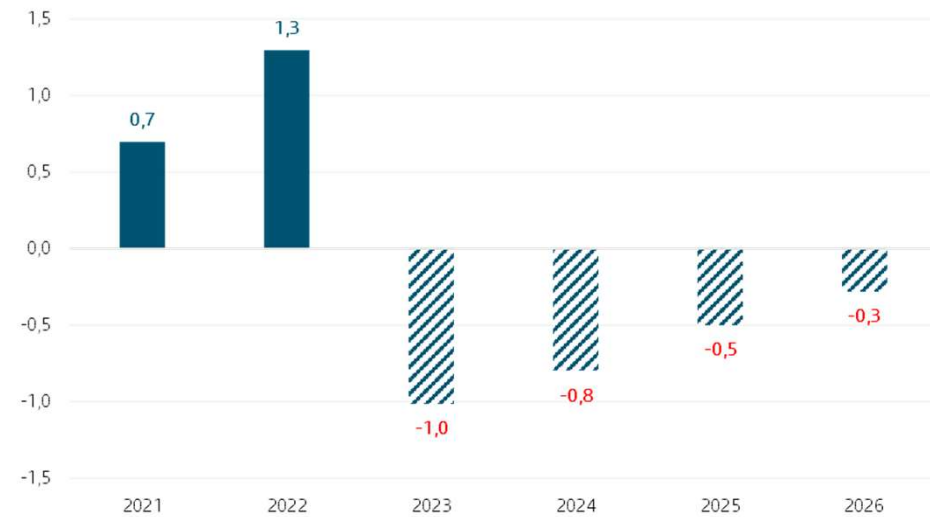
### DÍVIDA DO SETOR PÚBLICO

% do PIB. Fonte: BCB, SAM.



### RESULTADO PRIMÁRIO SETOR PÚBLICO

% do PIB. Fonte: BCB, SAM.



# Projeções



## ATIVIDADE ECONÔMICA

PROJEÇÃO

	2016	2017	2018	2019	2020	2021	2022	2023	2024
PIB (%)	(3,3)	1,3	1,8	1,2	(3,3)	5,0	2,9	2,2	1,0
Taxa de Desemprego (%, média ano)	11,4	12,9	12,4	12,0	13,5	13,5	9,2	9,0	9,3



## INFLAÇÃO E TAXA DE JUROS

IPCA (%)	6,3	2,9	3,7	4,3	4,5	10,1	5,8	4,9	4,0
Taxa Selic (% final de ano)	13,75	7,00	6,50	4,50	2,00	9,25	13,75	12,00	9,50



## TAXA DE CÂMBIO E CONTAS EXTERNAS

Taxa de câmbio R\$/US\$ (média anual)	3,5	3,3	3,9	4,1	5,1	5,4	5,2	5,0	5,0
Balança Comercial (US\$ bi)	47	67	58	48	50	55	62	62	61
Conta Corrente (% do PIB)	(1,7)	(1,3)	(3,0)	(3,8)	(1,9)	(2,8)	(2,9)	(1,9)	(2,2)
Investimento direto no país (% PIB)	4,1	3,4	4,3	3,8	2,6	2,8	4,8	4,0	3,3



## FISCAL

Resultado primário do setor público (% do PIB)	(2,5)	(1,8)	(1,6)	(0,9)	(9,2)	0,7	1,3	(0,9)	(0,8)
Dívida bruta do governo geral (% do PIB)	69,8	73,7	75,3	74,4	86,9	78,3	72,9	75,9	78,8



## **Análise de carteira**

---

FUNDOS/ENQUADRAMENTO	VL.Ativo	%Carteira	20/jul	ANO	12M	24M	VOL	PL	Tx.Adm.
<b>Fundos de Investimento - 100% Títulos Públicos SELIC - Art. 7º, I, b</b>	<b>550.621</b>	<b>59%</b>							
SANTANDER IMA-B 5+ PREMIUM FIC RENDA FIXA	-	-	-0,58%	13,96%	18,84%	10,94%	8,06%	334.155.789	0,20%
SANTANDER IRF-M TÍTULOS PÚBLICOS FI RENDA FIXA	-	-	0,23%	9,74%	17,08%	18,25%	3,40%	668.031.871	0,20%
SAFRA IMA FIC RENDA FIXA	61.468	6,60%	-0,24%	11,39%	16,10%	12,93%	5,07%	379.293.150	0,30%
CAIXA BRASIL IMA-B TÍTULOS PÚBLICOS FI RENDA FIXA LP	66.271	7,12%	-0,19%	11,03%	15,41%	16,07%	5,23%	4.823.687.931	0,20%
SANTANDER IMA-B PREMIUM FIC RENDA FIXA LP	-	-	-0,20%	11,00%	15,28%	15,98%	5,21%	388.360.138	0,20%
ITAÚ INSTITUCIONAL IMA-B FIC RENDA FIXA	30.719	3,30%	-0,21%	10,99%	15,28%	16,02%	5,20%	224.637.060	0,18%
BTG PACTUAL TESOURO GERAL FI RENDA FIXA REFERENCIADO IPCA	21.843	2,35%	-0,21%	10,99%	15,23%	15,85%	5,21%	392.661.603	0,20%
BB IMA-B TÍTULOS PÚBLICOS FI RENDA FIXA PREVIDENCIÁRIO	32.570	3,50%	-0,26%	10,99%	15,22%	15,88%	5,16%	4.801.453.908	0,20%
BRDESCO INSTITUCIONAL IMA-B TÍTULOS PÚBLICOS FIC RENDA FIXA	33.934	3,64%	-0,21%	10,97%	15,21%	15,78%	5,21%	516.768.886	0,20%
CAIXA BRASIL IMA-GERAL TÍTULOS PÚBLICOS FI RENDA FIXA LP	17.183	1,85%	0,30%	9,05%	15,05%	19,82%	2,48%	552.232.339	0,20%
SANTANDER IRF-M 1 PREMIUM FI RENDA FIXA	-	-	0,64%	7,27%	13,83%	22,23%	0,37%	100.588.389	0,20%
CAIXA BRASIL IRF-M 1 TÍTULOS PÚBLICOS FI RENDA FIXA	49.087	5,27%	0,64%	7,27%	13,76%	21,99%	0,36%	7.652.382.119	0,20%
BRDESCO IRF-M 1 TÍTULOS PÚBLICOS FI RENDA FIXA	1.135	0,12%	0,63%	7,24%	13,74%	22,03%	0,37%	629.289.225	0,20%
BB IRF-M 1 TÍTULOS PÚBLICOS FIC RENDA FIXA PREVIDENCIÁRIO	29.823	3,20%	0,64%	7,17%	13,63%	21,86%	0,37%	6.962.373.347	0,10%
SANTANDER IRF-M 1 PRO FIC RENDA FIXA	19	0,00%	0,62%	7,11%	13,52%	21,59%	0,37%	39.965.684	0,40%
SANTANDER TÍTULOS PÚBLICOS PREMIUM FIC RENDA FIXA REFERENCIADO DI	-	-	0,69%	7,19%	13,51%	23,85%	0,03%	7.203.987.228	0,20%
SANTANDER ATIVO FIC RENDA FIXA	-	-	0,08%	7,83%	13,02%	20,34%	1,69%	299.205.171	0,40%
SANTANDER IMA-B 5 PREMIUM FIC RENDA FIXA	-	-	0,31%	7,25%	11,43%	20,58%	2,35%	1.120.778.567	0,20%
BB TÍTULOS PÚBLICOS XXI FI RENDA FIXA PREVIDENCIÁRIO	133.204	14,31%	0,64%	6,24%	10,73%	0,00%	2,30%	3.533.619.191	0,20%
CAIXA BRASIL 2030 II TÍTULOS PÚBLICOS FI RENDA FIXA	73.366	7,88%	-0,12%	8,22%	7,59%	4,11%	8,32%	970.793.281	0,20%

# RENDA FIXA ATIVO

Rentabilidade 12 meses: **12,87%**

## Características:

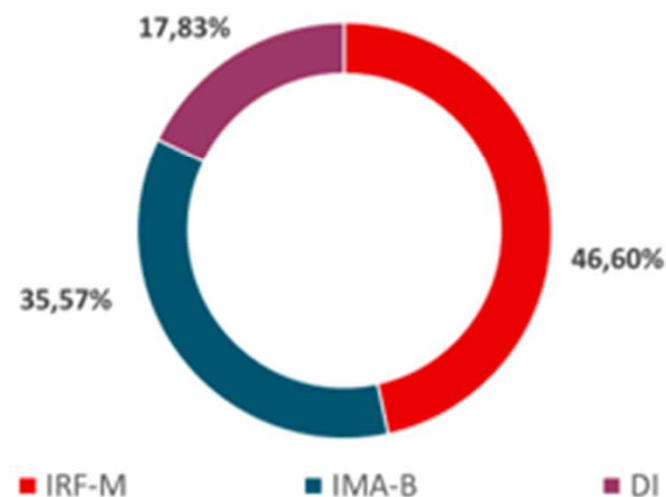
CNPJ: 26.507.132/0001-06

Taxa de Administração: 0,40% a.a.

Liquidez: D+1

Horário de movimentação: Até 14:59

## Evolução de Retornos Mensais (Acumulado 36 meses):



Busca superar o IPCA, por meio de fundos de investimento, através de uma gestão ativa nos mercados de juros nominais e reais.



Tpo de Cota: Fechamento

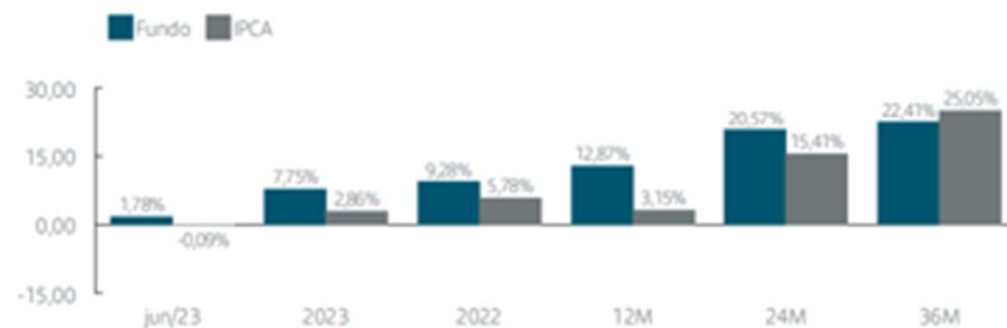


Benchmark: IPCA

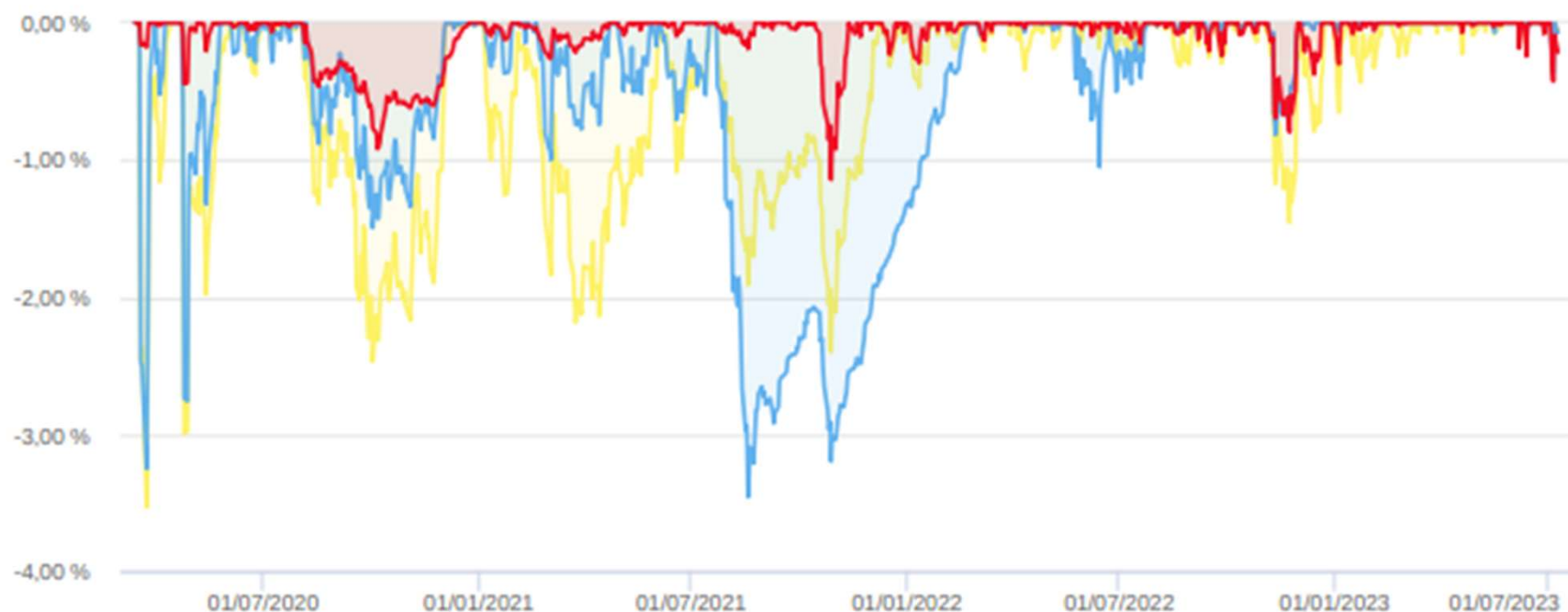


Movimentação até 14:59

## Histórico de Rentabilidade:

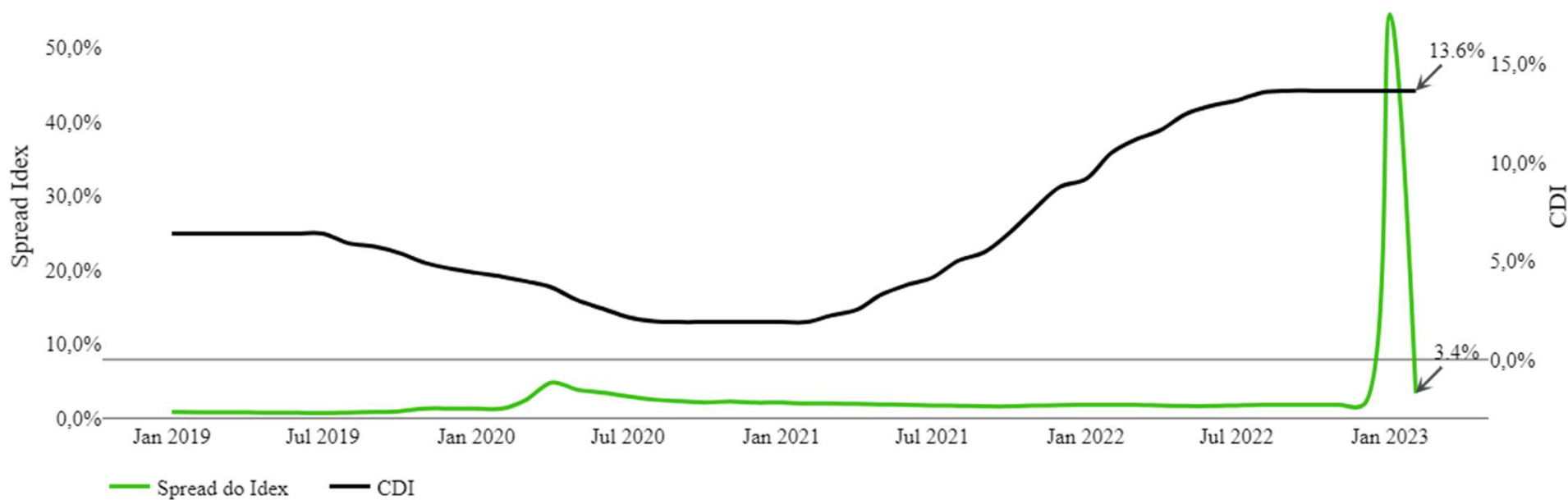


Drawdown - 16/03/2020 à 10/07/2023 (diária)



Ativo	Retorno	Volatilidade	Início do Máximo Drawdown	Data do Máximo Drawdown	Máximo Drawdown
 BB ALOCAÇÃO ATIVA RETORNO TOTAL FIC RENDA FIXA PREVIDENCIÁRIO	27,57 %	3,61 %	17/03/2020	23/03/2020	-3,53 %
 CAIXA BRASIL GESTÃO ESTRATÉGICA FIC RENDA FIXA	28,08 %	3,17 %	22/07/2021	18/08/2021	-3,46 %
 SANTANDER ATIVO FIC RENDA FIXA	24,23 %	1,28 %	13/10/2021	28/10/2021	-1,14 %

FUNDOS/ENQUADRAMENTO	VL.Ativo	%Carteira	20/jul	ANO	12M	24M	VOL	PL	Tx.Adm.
<b>Fundos de Investimento em Renda Fixa - Crédito Privado - Art. 7º, V, b</b>	-	<b>0,00%</b>							
SANTANDER EQUILÍBRIO ADVANCED FIC RENDA FIXA REFERENCIADO DI CRÉDITO PRIVADO	10.504	1,13%	0,84%	6,82%	13,60%	25,46%	0,31%	5.484.159.392	0,30%
<b>Fundos de Investimento em Renda Fixa - Geral - Art. 7º, III, a</b>	<b>209.469</b>	<b>0,00%</b>							
SANTANDER INSTITUCIONAL PREMIUM FIC RENDA FIXA REFERENCIADO DI	61.936	6,65%	1,49%	14,33%	27,40%	49,69%	0,17%	6.030.666.526	0,40%
BRABESCO INSTITUCIONAL IMA-B FIC RENDA FIXA	35.128	3,77%	-0,22%	11,22%	15,45%	15,70%	5,24%	386.402.514	0,20%
BB IMA-B FI RENDA FIXA PREVIDENCIÁRIO	42.287	4,54%	-0,23%	11,06%	15,32%	16,00%	5,19%	752.510.100	0,30%
CAIXA NOVO BRASIL FIC RENDA FIXA REFERENCIADO IMA-B LP	35.487	3,81%	-0,19%	11,07%	15,30%	15,94%	5,35%	1.350.869.083	0,20%
BRABESCO PREMIUM FI RENDA FIXA REFERENCIADO DI	15.041	1,62%	0,79%	7,38%	14,02%	25,22%	0,06%	8.677.682.615	0,20%
CAIXA PATRIMÔNIO ÍNDICE DE PREÇOS FIC RENDA FIXA LP	19.590	2,10%	0,28%	7,01%	11,59%	18,13%	2,17%	199.719.694	0,30%





## O que a gente pode fazer pelo seu RPPS hoje?



**103,58%** do CDI nos últimos 24M

### Santander Institucional Premium DI

Art 7º, III, a – Resolução CMN 4.963/21

O fundo tem o objetivo de investir, por meio de fundos de investimento, em títulos de renda fixa, públicos ou privados (CDBs, Letras Financeiras, Debêntures, entre outros), que busquem acompanhar o CDI.

**129,44%** do IPCA nos últimos 60M

### Santander Renda Fixa Ativo

Art 7º, I, b – Resolução CMN 4.963/21

O fundo busca superar o IPCA através de uma modelagem própria de gestão ativa. O veículo irá buscar rentabilidade através de uma estratégia de exposição dinâmica dos ativos de risco (taxas prefixadas e inflação) minimizando perdas.

**12,84%** de retorno acima do MSCI World (USD) nos últimos 24M

### Santander GO ESG IE

Art 9º, II - Resolução CMN 4.963/21

Fundo de renda variável internacional que investe em empresas de alta qualidade com foco nos países desenvolvidos e que apresentem sólidos critérios de sustentabilidade. O veículo possui hedge cambial.

**R\$4,5bi**

Sob gestão em RPPS

Invista com a Maior  
Gestora Internacional



### Equipe Comercial

Fale com seu Gerente de Relacionamento ou busque um de nossos especialistas.

Angélica Bispo - (11) 99633-1695  
angelica.bispo@santander.com.br  
Região: SP Interior

Claudia Santos - (11) 97583-0690  
clasantos@santander.com.br  
Região: MG, PB, PE e RN

Gustavo Nazareth - (11) 99619-1903  
gustavo.nazareth@santander.com.br  
Região: Brasil (Santander Asset)

Indiara Cordeiro - (11) 97108-5563  
indiara.cordeiro@santander.com.br  
Região: AL, BA, ES, RJ e SE

Ingredd Vieira - (11) 97320-1402  
ingredd.vieira@santander.com.br  
Região: GO, DF, MG (Triângulo Mineiro), MS, MT e TO

Jorge Giordano - (31) 99892-1864  
jorge.junior@santander.com.br  
Região: SP Capital

Leonardo Castro - (11) 94847-1695  
leonardo.de.castro@santander.com.br  
Região: AC, AM, AP, CE, MA, PA, PI, RO e RR

# Rentabilidade dos Fundos de Investimento

Maio-23

Categoria	Fundos de Investimento	Aplicação Inicial	Taxa de Adm Máxima (a.a)	Rentabilidade (%)				Patr. Líquido	Resgate		Resolução CMN 4.963/21		% de alocação dos recursos	Início
				Mai-23	2023	Últimos 12 M	Últimos 24 M		Cotização	Crédito	Enquadramento			
RENDA FIXA PÓS	DI Títulos Públicos Premium CNPJ: 09.577.447/0001-00	R\$ 100,00	0,20%	1,08%	6,45%	13,50%	22,29%	R\$ 7.085.110.459,81	D+0	D+0	Art. 7º, I, b	100%	24/11/2008	
	DI Institucional Premium CNPJ: 02.224.354/0001-45	R\$ 500.000,00	0,20%	1,15%	6,37%	13,65%	24,23%	R\$ 3.033.505.723,77	D+0	D+0	Art. 7º, III, a	60%	27/11/1997	
RENDA FIXA	Renda Fixa Ativo CNPJ: 26.507.132/0001-06	R\$ 50.000,00	0,40%	1,78%	7,75%	12,99%	20,58%	R\$ 290.613.636,58	D+0	D+1	Art. 7º, I, b	100%	09/05/2017	
RENDA FIXA PRÉ	IRF-M 1 Premium CNPJ: 10.979.025/0001-32	R\$ 50.000,00	0,20%	1,18%	6,59%	13,74%	21,72%	R\$ 100.253.072,29	D+0	D+1	Art. 7º, I, b	100%	15/04/2010	
	IRF-M Títulos Públicos CNPJ: 13.455.197/0001-03	R\$ 50.000,00	0,20%	2,10%	9,48%	16,74%	17,98%	R\$ 564.902.478,39	D+0	D+1			31/10/2011	
INFLAÇÃO	IMA-B 5 Premium CNPJ: 13.455.117/0001-01	R\$ 50.000,00	0,20%	1,03%	6,92%	10,19%	20,81%	R\$ 1.128.559.610,31	D+0	D+1	Art. 7º, I, b	100%	06/09/2011	
	IMA-B Premium CNPJ: 14.504.578/0001-90	R\$ 50.000,00	0,20%	2,37%	11,22%	13,54%	17,15%	R\$ 369.070.369,54	D+0	D+1			29/12/2011	
	IMA-B 5+ Premium CNPJ: 37.242.345/0001-61	R\$ 50.000,00	0,20%	3,33%	14,62%	16,35%	12,78%	R\$ 325.878.301,10	D+0	D+1			19/04/2021	
MULTIMERCADO	Star Long & Short Direcional CNPJ: 24.986.084/0001-42	R\$ 100,00	2,00%	0,36%	3,63%	10,33%	13,46%	R\$ 36.408.375,83	D+30	D+31	Art. 10º, I, a	10%	31/03/2017	
RENDA VARIÁVEL	Ibovespa Ativo Institucional Ações CNPJ: 01.699.688/0001-02	R\$ 100,00	0,75%	9,13%	7,87%	18,23%	-8,64%	R\$ 276.527.312,93	D+1	D+3	Art. 8º, I	30%	24/03/1997	
	Ações Dividendos CNPJ: 13.455.174/0001-90	R\$ 100,00	2,00%	8,99%	9,25%	16,63%	11,04%	R\$ 108.334.500,30	D+1	D+3			20/10/2011	
	Ethical Ações Sustentabilidade CNPJ: 04.616.277/0001-02	R\$ 100,00	2,00%	8,12%	14,80%	14,35%	-24,25%	R\$ 37.990.796,39	D+1	D+3			01/11/2001	
	Seleção Crescimento Ações CNPJ: 29.549.642/0001-26	R\$ 100,00	2,50%	8,71%	2,49%	10,77%	-18,30%	R\$ 368.913.978,11	D+27	D+29			09/03/2018	
	Ações Globais Reais BDR ETF CNPJ: 41.721.399/0001-87	R\$ 100,00	1,00%	4,75%	13,85%	19,33%	-	R\$ 29.754.956,10	D+1	D+3			Art. 8º, II	27/10/2021
INVESTIMENTO NO EXTERIOR	Go Global Equity ESG Reais CNPJ: 34.258.351/0001-19	R\$ 50.000,00	1,00%	5,07%	16,96%	19,55%	10,93%	R\$ 318.681.812,62	D+1	D+6	Art. 9º, II	10%	03/07/2020	
	Global Equities Dólar Master CNPJ: 17.804.792/0001-50	R\$ 50.000,00	1,00%	-0,78%	1,02%	6,11%	-12,82%	R\$ 635.463.967,91	D+1	D+6			06/09/2013	
	Go North American Reais CNPJ: 34.246.525/0001-23	R\$ 50.000,00	1,00%	7,68%	36,48%	35,66%	-39,80%	R\$ 86.879.577,68	D+1	D+6			03/07/2020	

Para mais informações acesse: [www.santanderassetmanagement.com.br](http://www.santanderassetmanagement.com.br).

LEIA O FORMULÁRIO DE INFORMAÇÕES COMPLEMENTARES, A LÂMINA DE INFORMAÇÕES ESSENCIAIS, SE HOUVER, E O REGULAMENTO ANTES DE INVESTIR. Esses documentos podem ser encontrados no site [www.santander.com.br](http://www.santander.com.br). Para você > Investimentos e Previdência > Saiba mais sobre Fundos > Detalhes e Informações > Documentos Legais. A descrição do tipo Anbima do Fundo está disponível no formulário de informações complementares. Os indicadores econômicos utilizados neste material devem ser considerados mera referência, não se tratando de meta ou parâmetro de performance de rentabilidade. Rentabilidade obtida no passado não representa garantia de resultados futuros. A rentabilidade divulgada não é líquida de impostos. Para avaliação da performance do fundo de investimento, é recomendável uma análise de um período de, no mínimo, 12 (doze) meses. Fundos de investimento não contam com garantia do Administrador, do Gestor, de qualquer mecanismo de seguro ou do Fundo Garantidor de Crédito (FGC). Os investimentos apresentados podem não ser adequados a seus objetivos, a sua situação financeira ou a suas necessidades individuais. O preenchimento do formulário Análise de Perfil do Investidor (API) é essencial para garantir a adequação do perfil do cliente ao produto de investimento escolhido. Supervisão e Fiscalização: (a) Comissão de Valores Mobiliários (CVM); e (b) Serviços de Atendimento ao Cidadão em [www.cvm.gov.br](http://www.cvm.gov.br). Serviço de Atendimento ao Consumidor (SAC) – 0800-762-7777. \* – Ouvidoria: 0800-726-0322. \* (\* Atende também Deficientes Auditivos e de Fala). Para mais informações, acesse o material técnico de cada produto no site [www.santander.com.br](http://www.santander.com.br). Para a sua Empresa > Investimentos > Outras informações > Informações de Investimento > Ofertas de Fundos Governos.

ESTAMOS CONECTADOS 24 HORAS, 7 DIAS POR SEMANA  
 APLICATIVO SANTANDER  
 SANTANDER.COM.BR  
 TWITTER: @SANTANDER\_BR  
 FACEBOOK: SANTANDER BRASIL

Central de Atendimento: 4004 3535 (capitais e regiões metropolitanas), 0800 702 3535 (demais localidades), 0800 723 5007 (pessoas com deficiência auditiva ou de fala). Atendimento digital 24h, 7 dias por semana. SAC: 0800 762 7777 e para pessoas com deficiência auditiva ou de fala: 0800 771 0401. Atendimento 24h por dia, todos os dias. Ouvidoria - Se não ficar satisfeito com a solução apresentada: 0800 726 0322 e para pessoas com deficiência auditiva ou de fala: 0800 771 0301. De segunda a sexta-feira, das 8h às 22h, e aos sábados, das 9h às 14h, exceto feriados.



## Informações gerais

As informações contidas neste documento são publicadas apenas para auxiliar os usuários, podendo não ser adequadas aos objetivos de investimentos específicos, à situação financeira ou a necessidades individuais dos receptores e não devendo ser consideradas em substituição a um julgamento próprio e independente do investidor. Por terem sido baseadas em informações tidas como confiáveis e de boa-fé, não há nenhuma garantia de serem precisas, completas, imparciais ou corretas. Opiniões, projeções, suposições, estimativas, avaliações e eventuais preços-alvo contidos no presente material referem-se à data indicada e estão sujeitos a alterações a qualquer tempo, sem aviso prévio. Este documento não é uma oferta de venda ou uma solicitação de uma oferta de compra de qualquer título ou valor mobiliário, não devendo ser interpretado dessa forma. Nem o Santander, nem qualquer sociedade por ele controlada ou a ele coligada, podem estar sujeitos a qualquer dano direto, indireto, especial, secundário, significativo, punitivo ou exemplar, incluindo prejuízos provenientes de qualquer maneira, da informação contida neste material. Este material é para uso exclusivo de seus receptores e seu conteúdo não pode ser reproduzido, redistribuído, publicado ou copiado de qualquer forma, integral ou parcialmente, sem a expressa autorização prévia do Santander.

Este material foi elaborado em nome da Santander Brasil Asset Management e de suas sociedades controladas no Brasil, para uso exclusivo no Mercado Brasileiro, sendo destinado a pessoas físicas e jurídicas residentes no país e estando sujeito às regras e à supervisão da Comissão de Valores Mobiliários e do Banco Central do Brasil.



SANTANDER BRASIL GESTÃO DE RECURSOS LTDA.

Avenida Presidente Juscelino Kubitschek, 2.235 e 2.041, Bloco A, 18º Andar  
São Paulo – SP - Brasil - 04543-011

Telefones: 55 11 4130-9209 / 4130-9217 / 4130-9308 / 4130-9243 / 4130-9337

E-mail: [asset.atendimento@santanderam.com](mailto:asset.atendimento@santanderam.com)

[www.santanderassetmanagement.com.br](http://www.santanderassetmanagement.com.br)

ESTAMOS CONECTADOS 24 HORAS, 7 DIAS POR SEMANA

APLICATIVO SANTANDER

APLICATIVO WAY

SANTANDER.COM.BR

TWITTER: @SANTANDER\_BR

FACEBOOK: SANTANDER BRASIL

**Central de Atendimento: 4004 3535** (capitais e regiões metropolitanas), **0800 702 3535** (demais localidades), 0800 723 5007 (pessoas com deficiência auditiva ou de fala). Atendimento digital 24h, 7 dias por semana. **SAC: 0800 762 7777**; para pessoas com deficiência auditiva ou de fala: 0800 771 0401. Atendimento 24h por dia, todos os dias. **Ouvidoria** – Se não ficar satisfeito com a solução apresentada: **0800 726 0322**; para pessoas com deficiência auditiva ou de fala: 0800 771 0301. Das 8h às 22h, de segunda a sexta-feira, sábados das 09h às 14h, exceto feriados.

